



# SCIE A RUBAN SYDERIC SRF 30/90

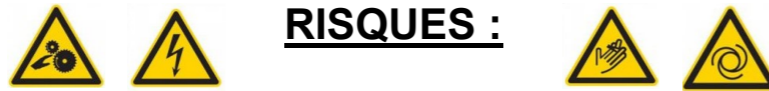
Fichier : Fiche Sécurité Scie à ruban SYDERIC SRF 30/90

31/03/2020 Page : 1 / 2

## RISQUES ET REGLES DE SECURITE POUR L'UTILISATION DE LA SCIE A RUBAN VERTICALE

Utilisation des machines uniquement en présence des enseignants ou des techniciens

- Conserver leurs abords propres et dégagés (article L4221-1 du Code du Travail).
- Porter des vêtements ajustés et non flottants (article R4323-19 du Code du Travail).



### RISQUES :

- Lésions par écrasement ou par cisaille.
- Lésions résultant de l'impact de projectiles (éventuellement très chaud)
- Blessures aux mains, et aux bras.
- Coupures.
- Heurt par la poignée d'un volant de manœuvre.
- Brûlures.
- Risques d'entraînement des vêtements.
- Electrocutation.
- Incendie.

### SÉCURITÉ :

- Ne pas contourner les protections installées sur les machines.
- Veillez à la bonne fixation de la lame et à la stabilité de la pièce.
- Utiliser des lames adaptées et correctement affûtées.
- Porter des **protections auditives**.
- A proximité de la lame **ne pas porter de gants**.
- Porter des vêtements **ajustés au corps**.



**En cas de doutes demander aux enseignants ou aux techniciens.**




# SCIE A RUBAN SYDERIC SRF 30/90

Fichier : Fiche Sécurité Scie à ruban SYDERIC SRF 30/90

31/03/2020 Page : 2 / 2

## SCIE A RUBAN VERTICALE - DESCRIPTIF



Sectionneur général

Ajustement de la hauteur du guide



Réglage de la vitesse


Mise en marche et arrêt de la meule

Appareil à souder

Cisaille

Meuleuse

Mise sous tension de la machine



Indicateur vitesse de coupe

Mise en marche et arrêt de la lame

ARRET D'URGENCE