NOTICE D'UTILISATION DE LA SCIE AUTOMATIQUE ULTRA

Utilisation des machines uniquement en présence des enseignants ou des techniciens

- **Conserver leurs abords propres et dégagés (article L4221-1 du Code du Travail).**
- **Porter des vêtements ajustés et non flottants (article R4323-19 du Code du Travail).**

Identification des éléments de la scie





Procédure pour la coupe de barre : scie ULTRA

Réglage du mors

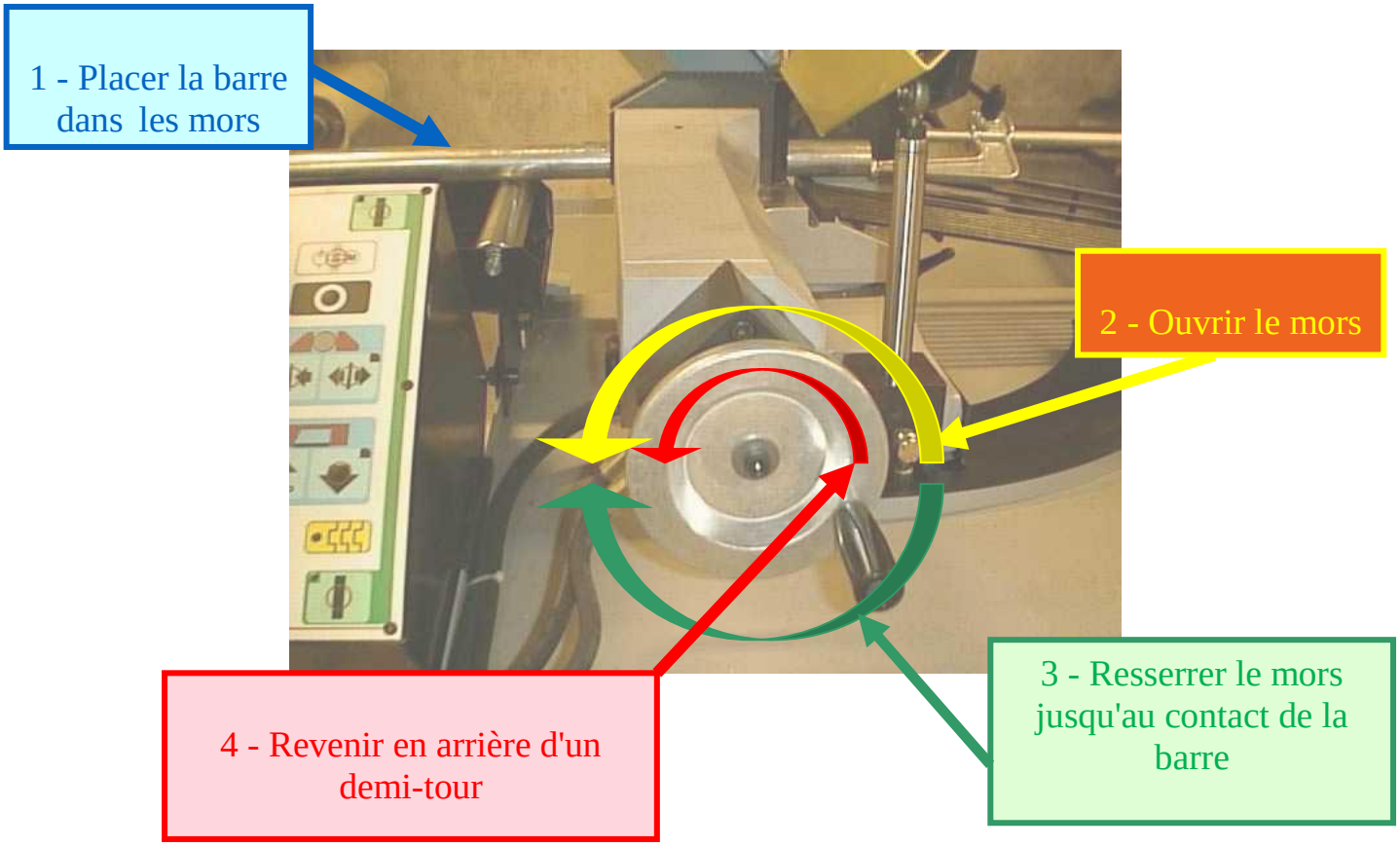

Réglage de la vitesse de descente



Réglage de la butée



Mise en route



1 - Tourner le sectionneur

2 - Débloquer l'arrêt d'urgence

3 - Mettre en route le moteur hydraulique en appuyant pendant 2 secondes

Départ cycle

Appuyer simultanément sur les deux boutons vert pendant 2 secondes

- L'étau se ferme, le moteur (lame) se met en route et la descente commence…
- En fin de découpe le moteur s 'arrête, la lame remonte et l'étau se desserre.
- Pour couper une autre pièce il suffit d 'avancer la barre contre la butée puis d 'appuyer sur les deux boutons vert de départ cycle.

Arrêt de la machine

2 - Tourner le sectionneur

Après chaque utilisation ne pas oublier de nettoyer la machine

Merci.